





Legenda

-  Oddział
-  Zasięg Nadleśnictwa
-  Zasięg Leśnictw
-  Powierzchnie referencyjne

Skala 1: 300 000

