

Zarządzenie nr 3/2021
Nadleśniczego Nadleśnictwa Świdnik
z dnia 14 stycznia 2021 roku

w sprawie ustalenia cen detalicznych na sprzedaż drewna w 2021 roku

(Zn. spr.: NP.0210.1.3.2021)

Na podstawie art. 35 ust.1 pkt 1, 2, 2a i 2c ustawy z dnia 28 września 1991 r. o lasach (t.j. Dz. U. 2020 poz. 1463) i § 22 ust.3 Statutu Państwowego Gospodarstwa Leśnego Lasy Państwowe, stanowiącego załącznik do Zarządzenia nr 50 Ministra Ochrony Środowiska, Zasobów Naturalnych i Leśnictwa z dnia 18 maja 1994 r. oraz Zarządzenia nr 68 Dyrektora Generalnego Lasów Państwowych z dnia 12 listopada 2019 r. w sprawie zasad sprzedaży drewna w Państwowym Gospodarstwie Leśnym Lasy Państwowe na lata 2020-2021

zarządzam co następuje:

§ 1

Wprowadzam cennik detaliczny na sprzedaż drewna prowadzoną w 2021 roku stanowiący załącznik nr 1 do niniejszego zarządzenia.

§ 2

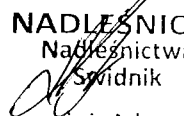
Ceny drewna podane w załączniku nr 1 obowiązują od dnia 14 stycznia 2021 roku do dnia 31 grudnia 2021 roku.


§ 3

Z dniem podpisania niniejszego zarządzenia traci moc Zarządzenie nr 34/2021 z dnia 30 czerwca 2020 r. w sprawie ustalenia cen detalicznych na sprzedaż drewna w 2020 roku.

§ 4

Zarządzenie wchodzi w życie z dniem podpisania.


NADLEŚNICZY
Nadleśnictwa
Świdnik
mgr inż. Adam Kot



**CENNIK DETALICZNY NA SPRZEDAŻ DREWNA
W NADLEŚNICTWIE ŚWIDNIK
Z UWZGLĘDNIENIEM PODATKU VAT
OBOWIAZUJĄCY od 14.01.2021 r. do 31.12.2021 r.**

Lp.	Surowiec drzewny		Klasa grubości	CENA NETTO (zł/m ³)	CENA BRUTTO z VAT 23% (zł/m ³)
	Symbol KJW	Rodzaj drewna			
1	2	3	4	5	6
I. DREWNO WIELKOWYMIAROWE IGLASTE (W_STANDARD)					
1	WA0	Modrzew	2	574	706,02
			3	680	836,40
			1	425	522,75
	WB0		2	473	581,79
			3	552	678,96
			1	338	415,74
	WC0		2	394	484,62
			3	452	555,96
			1	243	298,89
	WD		2	266	327,18
			3	296	364,08
			2	440	541,20
2	WA0	Sosna	3	538	661,74
			1	296	364,08
			2	364	447,72
	WB0		3	416	511,68
			1	269	330,87
			2	314	386,22
	WC0		3	358	440,34
			1	206	253,38
			2	224	275,52
	WD		3	243	298,89
			2	420	516,60
			3	508	624,84
3	WA0	Świerk	1	325	399,75
			2	365	448,95
			3	399	490,77
	WB0		1	270	332,10
			2	314	386,22
			3	354	435,42
	WC0		1	211	259,53
			2	233	286,59
			3	269	330,87
	WD		1	211	259,53
			2	233	286,59
			3	269	330,87

Lp.	Surowiec drzewny		Klasa grubości	CENA NETTO (zł/m ³)	CENA BRUTTO z VAT 23% (zł/m ³)		
	Symbol KJW	Rodzaj drewna					
1	2	3	4	5	6		
II. KŁODY IGLASTE (WK_STANDARD i WK_STANDARD_K)							
4	WAK	Sosna	2	449	552,27		
			3	550	676,50		
			WBK	2	372	457,56	
				3	425	522,75	
			WCK	1	275	338,25	
				2	321	394,83	
	3			366	450,18		
	WDK		1	210	258,30		
			2	229	281,67		
			3	248	305,04		
	5		WAK	Świerk	2	428	526,44
					3	517	635,91
WBK		2			372	457,56	
		3			407	500,61	
WCK		1			275	338,25	
		2			320	393,60	
		3	361		444,03		
WDK		1	215		264,45		
		2	238		292,74		
		3	274		337,02		
III. DREWNO WIELKOWYMIAROWE LIŚCIASTE							
6		WA0	Akacja		2	357	439,11
	3			401	493,23		
	WB0			1	287	353,01	
				2	301	370,23	
	WC0			3	350	430,50	
				1	205	252,15	
		2		233	286,59		
	WD	3		264	324,72		
		1		167	205,41		
		2		177	217,71		
	7	WA0		Buk	3	199	244,77
					2	561	690,03
3			710		873,30		
WB0			1		290	356,70	
			2		371	456,33	
WC0			3		487	599,01	
		1	232		285,36		
		2	290		356,70		
WD		3	371		456,33		
		1	209		257,07		
		2	232		285,36		
3		255	313,65				

Lp.	Surowiec drzewny		Klasa grubości	CENA NETTO (zł/m ³)	CENA BRUTTO z VAT 23% (zł/m ³)
	Symbol KJW	Rodzaj drewna			
1	2	3	4	5	6
8	WB1	Brzoza	1	346	425,58
			2	467	574,41
			3	691	849,93
	WA0		2	463	569,49
			3	553	680,19
	WB0		1	312	383,76
			2	363	446,49
			3	416	511,68
	WC0		1	255	313,65
			2	286	351,78
			3	329	404,67
	WD		1	220	270,60
2		243	298,89		
3		263	323,49		
9	WA0	Czereśnia (PL)	2	646	794,58
			3	705	867,15
			1	485	596,55
	WB0		2	519	638,37
			3	578	710,94
			1	235	289,05
	WC0		2	326	400,98
			3	402	494,46
			1	147	180,81
WD	2	202	248,46		
	3	262	322,26		
	10	WA0	Dąb	2	2052
3				2627	3231,21
WB0		1		923	1135,29
		2		1484	1825,32
		3		2130	2619,90
WC0		1		710	873,30
		2		1022	1257,06
		3		1377	1693,71
WD	1	391	480,93		
	2	667	820,41		
	3	923	1135,29		

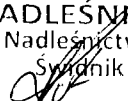
Lp.	Surowiec drzewny		Klasa grubości	CENA NETTO (zł/m ³)	CENA BRUTTO z VAT 23% (zł/m ³)
	Symbol KJW	Rodzaj drewna			
1	2	3	4	5	6
11	WA0	Dąb czerwony	2	1647	2025,81
			3	2109	2594,07
			1	741	911,43
	WB0		2	1191	1464,93
			3	1710	2103,30
			1	570	701,10
	WC0		2	821	1009,83
			3	1106	1360,38
			1	314	386,22
	WD		2	536	659,28
			3	741	911,43
			2	338	415,74
12	WA0	Grab	3	371	456,33
			1	263	323,49
			2	290	356,70
	WB0		3	331	407,13
			1	220	270,60
			2	243	298,89
	WC0		3	272	334,56
			1	186	228,78
			2	204	250,92
	WD		3	225	276,75
			2	1098	1350,54
			3	1438	1768,74
13	WA0	Jesion	1	717	881,91
			2	856	1052,88
			3	1030	1266,90
	WB0		1	490	602,70
			2	620	762,60
			3	738	907,74
	WC0		1	334	410,82
			2	419	515,37
			3	507	623,61
	WD		2	645	793,35
			3	817	1004,91
			1	323	397,29
14	WA0	Jawor	2	456	560,88
			3	571	702,33
			1	234	287,82
	WB0		2	321	394,83
			3	430	528,90
			1	170	209,10
	WC0		2	233	286,59
			3	290	356,70
			2	290	356,70

Lp.	Surowiec drzewny		Klasa grubości	CENA NETTO (zł/m ³)	CENA BRUTTO z VAT 23% (zł/m ³)	
	Symbol KJW	Rodzaj drewna				
1	2	3	4	5	6	
15	WA0	Klon	2	468	575,64	
			3	527	648,21	
			WB0	1	269	330,87
				2	349	429,27
				3	438	538,74
			WC0	1	234	287,82
	2			277	340,71	
	3			341	419,43	
	WD		1	192	236,16	
			2	229	281,67	
			3	278	341,94	
			16	WA0	Lipa	2
3		388				477,24
1		190				233,70
WB0	2	245		301,35		
	3	280		344,40		
	1	160		196,80		
WC0	2	186	228,78			
	3	220	270,60			
	WD	1	145	178,35		
2		161	198,03			
3		181	222,63			
17	WA0	Olcha	2	444		546,12
			3	497	611,31	
			WB0	1	270	332,10
				2	319	392,37
				3	380	467,40
			WC0	1	223	274,29
	2			256	314,88	
	3			298	366,54	
	WD		1	189	232,47	
			2	213	261,99	
			3	240	295,20	
			18	WA0	Osika	2
3		348				428,04
WB0		1				242
	2	271				333,33
	3	303				372,69
WC0	1	208				255,84
	2	234		287,82		
	3	259		318,57		
WD	1	182		223,86		
	2	201		247,23		
	3	217		266,91		

Lp.	Surowiec drzewny		Klasa grubości	CENA NETTO (zł/m ³)	CENA BRUTTO z VAT 23% (zł/m ³)
	Symbol KJW	Rodzaj drewna			
1	2	3	4	5	6
19	WA0	Topola	2	310	381,30
			3	350	430,50
			1	225	276,75
	WB0		2	254	312,42
			3	286	351,78
			1	200	246,00
	WC0		2	224	275,52
			3	247	303,81
			1	169	207,87
	WD		2	191	234,93
			3	214	263,22
			2	234	287,82
20	WB0	Wierzba	3	260	319,80
			1	190	233,70
	WC0		2	203	249,69
			3	242	297,66
			1	139	170,97
	WD		2	163	200,49
			3	185	227,55
			2	550	676,50
	21		WA0	Wiąz	3
1		266			327,18
WB0		2	434		533,82
		3	521		640,83
		1	200		246,00
WC0		2	262		322,26
		3	317		389,91
		1	161		198,03
WD		2	197		242,31
		3	231		284,13

Lp.	Surowiec drzewny		Zakres długości (m) (dla KJW S3B-klasa wymiarowa)	CENA NETTO (zł/m ³)	CENA BRUTTO z VAT 23% (zł/m ³)
	Symbol KJW	Rodzaj drewna			
1	2	3	4	5	6
IV. Drewno średniowymiarowe - iglaste					
22	S1	Sosna, Modrzew, Świerk	3,00 - 14	250	307,50
23	S2A	Sosna w/k	1,00 - 3,00	144	177,12
24	S2B	Sosna w/k	1,00 - 1,50	210	258,30
			1,60 - 2,50	220	270,60
25	S2A	Modrzew w/k	1,00 - 3,00	144	177,12
26	S2B	Modrzew w/k	1,00 - 1,50	210	258,30
			1,60 - 2,50	220	270,60
27	S2A	Świerk, Jodła w/k	1,00 - 3,00	140	172,20
28	S2B	Świerk, Jodła w/k	1,00 - 1,50	210	258,30
			1,60 - 2,50	220	270,60
29	S3B	Sosna, Modrzew, Świerk, Jodła	kl. I	210	258,30
			kl. II	215	264,45
			kl. III	220	270,60
V. Drewno średniowymiarowe - liściaste					
30	S1	Liściaste	3,00 - 14	250	307,50
31	S2A	Akacja	1,00 - 3,00	146	179,58
32	S2B	Akacja	1,00 - 1,50	180	221,40
			1,60 - 2,40	190	233,70
33	S2A	Buk, Grab	1,00 - 3,00	176	216,48
34	S2B	Buk, Grab	1,00 - 1,50	205	252,15
			1,60 - 2,40	215	264,45
35	S2A	Brzoza	1,00 - 3,00	155	190,65
36	S2B	Brzoza	1,00 - 1,50	187	230,01
			1,60 - 2,40	197	242,31
37	S2A	Pozostałe liściaste (Czereśnia + poz.)	1,00 - 3,00	131	161,13
38	S2B	Pozostałe liściaste (Czereśnia + poz.)	1,00 - 1,50	170	209,10
			1,60 - 2,40	180	221,40
39	S2A	Dąb	1,00 - 3,00	170	209,10
40	S2B	Dąb	1,00 - 1,50	461	567,03
			1,60 - 2,40	490	602,70
41	S2A	Dąb czerwony	1,00 - 3,00	166	204,18
42	S2B	Dąb czerwony	1,00 - 1,50	220	270,60
			1,60 - 2,40	230	282,90

Lp.	Surowiec drzewny		Zakres długości (m) (dla KJW S3B-klasa wymiarowa)	CENA NETTO (zł/m ³)	CENA BRUTTO z VAT 23% (zł/m ³)
	Symbol KJW	Rodzaj drewna			
1	2	3	4	5	6
43	S2A	Jesion	1,00 - 3,00	170	209,10
44	S2B	Jesion	1,00 - 1,50	220	270,60
			1,60 - 2,40	230	282,90
45	S2A	Jawor	1,00 - 3,00	137	168,51
46	S2B	Jawor	1,00 - 1,50	193	237,39
			1,60 - 2,40	203	249,69
47	S2A	Klon	1,00 - 3,00	137	168,51
48	S2B	Klon	1,00 - 1,50	193	237,39
			1,60 - 2,40	203	249,69
49	S2A	Lipa, Wierzba	1,00 - 3,00	105	129,15
50	S2B	Lipa, Wierzba	1,00 - 1,50	141	173,43
			1,60 - 2,40	151	185,73
51	S2A	Olcha	1,00 - 3,00	130	159,90
52	S2B	Olcha	1,00 - 1,50	190	233,70
			1,60 - 2,40	200	246,00
53	S2A	Osika	1,00 - 3,00	115	141,45
54	S2B	Osika	1,00 - 1,50	160	196,80
			1,60 - 2,40	170	209,10
55	S2A	Topola	1,00 - 3,00	115	141,45
56	S2B	Topola	1,00 - 1,50	160	196,80
			1,60 - 2,40	170	209,10
57	S2A	Wiąz	1,00 - 3,00	140	172,20
58	S2B	Wiąz	1,00 - 1,50	170	209,10
			1,60 - 2,40	180	221,40
59	S3B	Liściaste	kl. I	210,00	258,30
			kl. II	220,00	270,60
			kl. III	230,00	282,90
VI. Drewno średniowymiarowe stosowe na cele opałowe					
60	S4	Iglaste	1,00 - 3,00	100	123,00
61	S4	Dąb, Grab, Buk	1,00 - 3,00	137	168,51
62	S4	Poz. liściaste twarde	1,00 - 3,00	120	147,60
63	S4	Olcha	1,00 - 3,00	99	121,77
64	S4	Liściaste miękkie	1,00 - 3,00	85	104,55
VII. Drewno małowymiarowe opałowe					
65	M2	wszystkie gat.	-	30	36,90

NADLEŚNICZY
Nadleśnictwa
Szydlik

mgr inż. Adam Kot