

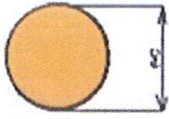
## **REGULAMIN KORZYSTANIA ZE SZLAKU KONNEGO**

*Las pełni wiele funkcji i zaspokaja potrzeby różnych użytkowników. Aby nie uszczuplić jego zasobów granice swobody użytkowania określają normy prawne, kulturowe i zasady współżycia społecznego przyjęte w Rzeczypospolitej Polskiej*

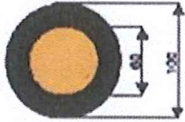
Przed skorzystaniem ze szlaku konnego każdy użytkownik zobowiązany jest do zapoznania się z niniejszym regulaminem.

1. Szlak konny przeznaczony jest do turystycznego, rekreacyjnego i szkoleniowego użytkowania koni wierzchowych.
2. Organizatorem turystyki konnej na terenie Nadleśnictwa Świdnik nie jest PGL Lasy Państwowe. Za ewentualne wypadki na szlaku konnym odpowiada użytkownik szlaku lub organizator turystyki (ośrodki jeździeckie, stadniny, gospodarstwa agroturystyczne posiadające konie na cele rekreacyjne itp.).
3. Szlak nie jest przeznaczony do organizowania imprez o charakterze wyczynowym i masowym.
4. Jazda konna jest dopuszczalna jest jedynie po wyznaczonych i oznakowanych drogach leśnych do tego przeznaczonych.
5. Zjeżdżanie poza szlak dopuszcza się w sytuacji wyższej konieczności (m. in. ratowania życia i zdrowia ludzi lub koni, alarmu o pożarze lasu, ominięcia powstałych przeszkód).
6. Poruszanie się po szlaku jest dozwolone od świtu do zmierzchu.
7. Szlak ma charakter terenowy (crossowy) i nie posiada specjalnych przystosowań zwiększających bezpieczeństwo, dlatego należy zachować na nim szczególną ostrożność.

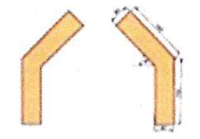
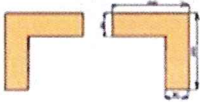
8. Szlak konny oznakowany jest przedstawionymi poniżej znakami:



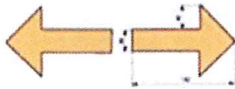
Znak podstawowy w kształcie koła o średnicy 60 mm



Znak początku (końca) szlaku w kształcie koła



Znaki zmiany kierunku przebiegu szlaków



Czarny wykrzyknik na białym tle oznacza nakaz poruszania się ze zwiększoną uwagą lub konieczność zejścia z konia (zawały leśne, odcinki zabronione, inne przeszkody lub miejsca trudne, skrzyżowanie z ruchliwą drogą itp.).

9. Każdy dorosły użytkownik korzysta ze szlaku na własną odpowiedzialność, a osoby poniżej 18 roku życia na odpowiedzialność opiekuna.
10. Na szlaku konnym mogą pojawiać się przeszkody powstałe w sposób naturalny bez wiedzy administracji Lasów Państwowych np. złomy, wywroty, konary itp. O ich istnieniu prosimy poinformować Nadleśnictwo Świdnik pod numerem telefonu 81 751 30 11.
11. Poszczególne odcinki szlaku mogą być okresowo zamykane z powodu prowadzenia prac leśnych lub innych ważnych względów. Będą wówczas oznaczone tablicami ZAKAZ WSTĘPU.
12. Osoby korzystające ze szlaku są zobowiązane do podporządkowania się poleceniom pracowników administracji Lasów Państwowych.
13. Nadleśnictwo Świdnik nie ponosi odpowiedzialności za jakiegokolwiek szkody rzeczowe lub osobowe powstałe w trakcie korzystania ze szlaku konnego.
14. **Rozpoczęcie korzystania ze szlaku konnego uważa się za akceptację niniejszego regulaminu w całości przez użytkownika**